

Προς Παρόχους Κρατικών και Ιδιωτικών Δομών

Ασφαλισμένοι σε Ευρωπαϊκό Φορέα Ασφάλισης

Σε συνέχεια των Ανακοινώσεων του ΕΟΠΥΥ για τις υποβολές δαπανών:

(Α) Ασφαλισμένων σε Ευρωπαϊκό Φορέα Ασφάλισης, κατόχων κάρτας ΕΚΑΑ ή ΠΠΑ

(Β) Ασφαλισμένων σε Ευρωπαϊκό Φορέα Ασφάλισης μόνιμων κατοίκων Ελλάδας, κατόχων ΑΜΚΑ και βιβλιαρίου ΙΚΑ με την ειδική ένδειξη «ΞΕΝΟΣ ΦΟΡΕΑΣ...»

Σας ενημερώνουμε για τα παρακάτω:

Στην εφαρμογή «eΔΑΠΥ Ανοικτής Περίθαλψης – Επισκέψεις» δημιουργήθηκαν ξεχωριστές Συμβάσεις, για κάθε προϋπάρχουσα κατηγορία Σύμβασης, με την ένδειξη «ΕΥΡΩΠΑΙΟΙ», με ημερομηνία ισχύος από 01/01/2017.

Οι υποβολές δαπανών των κατηγοριών ασφαλισμένων **(Α)**, **(Β)** για περιόδους υποβολής 01/2017 και εξής, θα υποβάλλονται σε ξεχωριστή υποβολή, δημιουργώντας ο χρήστης νέα περίοδο υποβολής η οποία θα αφορά το νέο κωδικό Σύμβασης. Για κάθε μία υποβολή καταχωρείται το φορολογικό παραστατικό που αντιστοιχεί στις μηνιαίες δαπάνες των κατηγοριών αυτών και μετά την ολοκλήρωση της υποβολής, εκτυπώνεται το Αποδεικτικό Υποβολής καθώς και το Αυτοκόλλητο κυτίου.

Για την υποβολή παραπεμπτικών και επισκέψεων της κατηγορίας ασφαλισμένων ΕΕ **(Α)**, πρέπει πλέον να πραγματοποιείται φόρτωση σαρωμένης εικόνας σε αρχείο Acrobat Reader (pdf), του Εντύπου Δικαιώματος (ΕΚΚΑ ή ΠΠΑ). Για την κατηγορία ασφαλισμένων ΕΕ **(Β)**, θα πρέπει να συμπληρώνονται τα στοιχεία στα πεδία «Πολίτης ΕΕ -εκτός Ελλάδας- με Βιβλιάριο» και το πεδίο Χώρα Ασφάλισης ΕΕ (όχι GR).

Για τεχνικά προβλήματα επικοινωνείτε στο edapy@eopyy.gov.gr

Προς Παρόχους Κρατικών Δομών

ΔΙΚΑΙΟΥΧΟΙ ΤΟΥ ΝΟΜΟΥ 4368/2016 που εξυπηρετούνται από Δημόσιες Δομές

Ενημερώνουμε τους Παρόχους Κρατικών Δομών που εξυπηρετούν τις κατηγορίες ΔΙΚΑΙΟΥΧΩΝ του Νόμου 4368/2016, για τα παρακάτω:

Στις εφαρμογές «eΔΑΠΥ Ανοικτής Περίθαλψης – Επισκέψεις» δημιουργήθηκαν ξεχωριστές Συμβάσεις, για κάθε προϋπάρχουσα κατηγορία Σύμβασης, με την ένδειξη «ΔΙΚΑΙΟΥΧΟΙ Ν4368», με ημερομηνία ισχύος από 21/02/2016.

Ως ΔΙΚΑΙΟΥΧΟΙ του Νόμου 4368/2016, θεωρούνται από τις εφαρμογές του ΕΟΠΥΥ, οι ΑΜΚΑ για τους οποίους το web service (w/s) Ασφαλιστικής Ικανότητας της ΗΔΙΚΑ, επιστρέφει στην ημερομηνία ελέγχου (δαπάνης), τον φορέα: «ΔΙΚΑΙΟΥΧΟΙ ΤΟΥ ΑΡΘΡΟΥ 33 ΤΟΥ ΝΟΜΟΥ 4368/2016».

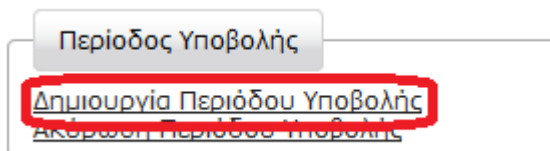
Οι υποβολές δαπανών ΔΙΚΑΙΟΥΧΩΝ Ν4368/2016 για περιόδους υποβολής 02/2016 και εξής, θα υποβάλλονται σε ξεχωριστή υποβολή, επιλέγοντας ο χρήστης το νέο κωδικό Σύμβασης. Για κάθε μία υποβολή μπορεί να καταχωρηθεί ένα ή περισσότερα φορολογικά παραστατικά των οποίων το συνολικό ποσό αντιστοιχεί στις μηνιαίες δαπάνες των ΔΙΚΑΙΟΥΧΩΝ Ν4368/2016. Μετά την ολοκλήρωση της υποβολής, εκτυπώνεται το Αποδεικτικό Υποβολής καθώς και το Αυτοκόλλητο κυτίου.

Για τη δυνατότητα εκτέλεσης Ηλεκτρονικών Παραπεμπτικών μέσω διασύνδεσης (web service), θα ενημερωθείτε όταν τεθεί σε παραγωγική λειτουργία.

Για τεχνικά προβλήματα επικοινωνείτε στο edapy@eopyy.gov.gr

Αναλυτικές Οδηγίες για καταχώρηση παραπεμπτικών και επισκέψεων Ασφαλισμένων σε Ευρωπαϊκούς Φορείς Ασφάλισης (πλην των Ελληνικών Φορέων)

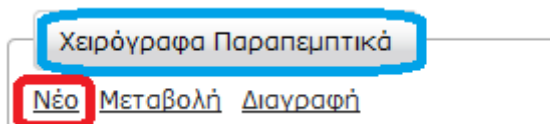
Προκειμένου να καταχωρηθούν εγγραφές Ασφαλισμένων σε Ευρωπαϊκούς Φορείς (από εδώ και πέρα θα αναφέρονται ως Ευρωπαίοι Ασφαλισμένοι) **πρέπει να υπάρχει ανοικτή περίοδος υποβολής για την αντίστοιχη σύμβαση Ευρωπαίων.**



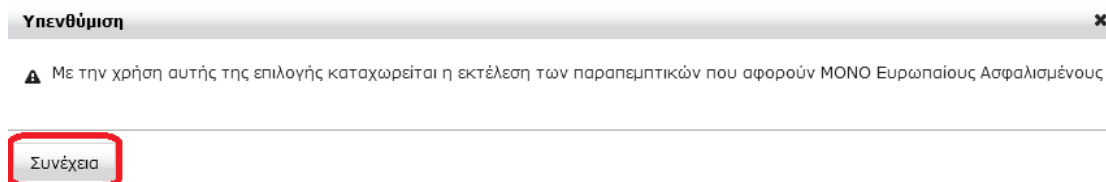
Καταχώρηση Παραπεμπτικών:

Προς το παρόν **όλα τα παραπεμπτικά που αφορούν Ευρωπαίους Ασφαλισμένους εκτελούνται μέσω της διαδικασίας καταχώρησης χειρόγραφων παραπεμπτικών.**

Για καταχώρηση παραπεμπτικού Ευρωπαίου Ασφαλισμένου επιλέγετε τον σύνδεσμο «Νέο».



Στο μήνυμα υπενθύμισης που εμφανίζεται επιλέγετε «Συνέχεια».



Στο πλαίσιο εισαγωγής στοιχείων παραπεμπτικού το πεδίο:

- «Τύπος Παραπεμπτικού»: συμπληρώνεται με την ένδειξη «έκδοση από ΕΟΠΥΥ» ή την ένδειξη «Έκδοση από ΕΟΠΥΥ για Φυσικοθεραπείες» στην περίπτωση που το παραπεμπτικό αφορά φυσικοθεραπείες.
- «Κωδικός Μονάδας Υγείας Έκδοσης»: συμπληρώνεται πάντα η τιμή **XXX**
- «Αριθμός Παραπεμπτικού»: συμπληρώνεται το λατινικό κεφαλαίο **F** ακολουθούμενο από τον αριθμό του ηλεκτρονικού παραπεμπτικού

Εισαγωγή Στοιχείων Παραπεμπτικού

Αντιγραφή Παραπεμπτικού

Τύπος Παραπεμπτικού:* Έκδοση από ΕΟΠΥΥ

Κωδικός Μονάδας Υγείας Έκδοσης:* XXX

Αριθμός Παραπεμπτικού:* F0000000000000

Κωδ. ΤΣΑΥ Συνταγογράφου Ιατρού:*

Ημερομηνία Έγκρισης:

Κωδ. ΤΣΑΥ Ελεγκτή Ιατρού:

Ημερομηνία Εκτέλεσης:*

ΑΚΑΘΟΡΙΣΤΟ

Ημερομηνία Έκδοσης:*

Το πλαίσιο «Στοιχεία Ασφαλισμένου Ελληνικού Φορέα» δεν συμπληρώνεται σε περιπτώσεις Ευρωπαίων Ασφαλισμένων.

(Στοιχεία Ασφαλισμένου Ελληνικού Φορέα :) δεν συμπληρώνεται

A.M.K.A. Εξεταζόμενου:

Στο πλαίσιο «Πολίτης ΕΕ –εκτός Ελλάδας» συμπληρώνεται η χώρα από την οποία προέρχεται το ασφαλιστικό δικαίωμα του ασφαλισμένου. Πατώντας το ερωτηματικό υπάρχει δυνατότητα αναζήτησης των χωρών.

Πολίτης ΕΕ -εκτός Ελλάδας- :

Χώρα Ασφάλισης:

 ?

- Στην περίπτωση Ευρωπαίων Ασφαλισμένων μόνιμων κατοίκων Ελλάδας, κατόχων ΑΜΚΑ και βιβλιαρίου ΙΚΑ με την ειδική ένδειξη «ΞΕΝΟΣ ΦΟΡΕΑΣ...» συμπληρώνονται τα στοιχεία του πλαισίου «Πολίτης ΕΕ -εκτός Ελλάδας- με Βιβλιάριο»

Πολίτης ΕΕ -εκτός Ελλάδας- με Βιβλιάριο :

A.M.K.A. Εξεταζόμενου:

- Στην περίπτωση Ευρωπαίων Ασφαλισμένων κατόχων κάρτας ΕΚΑΑ ή ΠΠΑ συμπληρώνονται τα στοιχεία του πλαισίου «Πολίτης ΕΕ – εκτός Ελλάδας – με Κάρτα». Εκεί συμπληρώνονται υποχρεωτικά όλα τα πεδία ανάλογα με τον τύπο κάρτας που θα επιλεγεί. Σημειώνουμε ότι το ανέβασμα του έντυπου δικαιώματος είναι υποχρεωτικό και το αρχείο πρέπει να είναι σε .pdf μορφή.

Πολίτης ΕΕ -εκτός Ελλάδας- με Κάρτα :

Ασφαλ. Φορέας Εξωτερικού:	<input type="text"/>	<input type="button" value="?"/>	
A.M.A. Φορέα ΕΕ:	<input type="text"/>		
Επίθετο Εξεταζόμενου:	<input type="text"/>	Όνομα Εξεταζόμενου:	<input type="text"/>
Τύπος Κάρτας:	<input type="text"/>		
Λογικός Αρ. Κάρτας:	<input type="text"/>	Ημερομηνία Λήξης ΕΚΑΑ:	<input type="text"/>
Ημερομηνία Έναρξης ΠΠΑ:	<input type="text"/>	Ημερομηνία Λήξης ΠΠΑ:	<input type="text"/>
Αρχείο Έντυπου Δικαιώματος:	<input type="button" value="+ Επιλογή"/> <input type="button" value="↕ Ανέβασμα"/> <input type="button" value="⊗ Ακύρωση"/>		

Καταχώρηση Επισκέψεων:

Για καταχώρηση ιατρικής επίσκεψης Ευρωπαίου Ασφαλισμένου επιλέγετε τον σύνδεσμο «Ασφαλισμένος σε Φορέα Άλλης Χώρας Ε.Ε.».

<input type="button" value="Ιατρικές Επισκέψεις"/>
<input type="button" value="Ασφαλισμένος σε Ελληνικό Φορέα"/>
<input type="button" value="Ασφαλισμένος σε Φορέα Άλλης Χώρας Ε.Ε."/>

Στο πλαίσιο «Πολίτης ΕΕ –εκτός Ελλάδας» συμπληρώνεται η χώρα από την οποία προέρχεται το ασφαλιστικό δικαίωμα του ασφαλισμένου. Πατώντας το ερωτηματικό υπάρχει δυνατότητα αναζήτησης των χωρών. Στην περίπτωση που ο Ευρωπαίος Ασφαλισμένος είναι **με κάρτα ΕΚΑΑ ή ΠΠΑ τότε υποχρεωτικά συμπληρώνεται και το πεδίο 'Κωδικός Ασφαλιστικού Φορέα'.**

Εισαγωγή Στοιχείων Ιατρικής Επίσκεψης - Ευρωπαίος Ασφαλισμένος			
Ημερομηνία Εξέτασης:*	<input type="text"/>	Ημερομηνία Γέννησης:	<input type="text"/>
Ένδειξη Επίσκεψης:*	<input type="text" value="Προγραμματισμένη"/>		
Κωδικός Χώρας Ασφάλισης:*	<input type="text"/>	<input type="button" value="?"/>	
Κωδικός Ασφαλιστικού Φορέα:	<input type="text"/>	<input type="button" value="?"/>	

- Στην περίπτωση **Ευρωπαίων Ασφαλισμένων μόνιμων κατοίκων Ελλάδας, κατόχων ΑΜΚΑ και βιβλιαρίου ΙΚΑ με την ειδική ένδειξη «ΞΕΝΟΣ ΦΟΡΕΑΣ...»** συμπληρώνονται τα στοιχεία του πλαισίου «Με Βιβλιάριο Υγείας»

Με Βιβλιάριο Υγείας	
A.M.K.A. Εξεταζόμενου:	<input type="text"/>

- Στην περίπτωση **Ευρωπαίων Ασφαλισμένων κατόχων κάρτας ΕΚΑΑ ή ΠΠΑ** συμπληρώνονται τα στοιχεία του πλαισίου «Στοιχεία ΕΚΑΑ ή ΠΠΑ». Εκεί συμπληρώνονται

υποχρεωτικά όλα τα πεδία ανάλογα με τον τύπο κάρτας που θα επιλεγεί. Σημειώνουμε ότι **το ανέβασμα του έντυπου δικαιώματος είναι υποχρεωτικό** και το αρχείο πρέπει να είναι σε **.pdf** μορφή.

Στοιχεία ΕΚΑΑ ή ΠΠΑ			
A.M.A. Φορέα Ευρωπαϊκής Ένωσης:	<input type="text"/>		
Επώνυμο:	<input type="text"/>	Όνομα:	<input type="text"/>
Τύπος Κάρτας:	<input type="text" value="Επιλέξτε..."/>		
Λογικός Αριθμός Κάρτας:	<input type="text"/>	Ημερομηνία Λήξης:	<input type="text"/>
Ημερομηνία Έναρξης ΠΠΑ:	<input type="text"/>	Ημερομηνία Λήξης ΠΠΑ:	<input type="text"/>
Αρχείο Έντυπου Δικαιώματος:	<input type="button" value="+ Επιλογή"/> <input type="button" value="↗ Ανέβασμα"/> <input type="button" value="⊗ Ακύρωση"/>		
	<input type="text"/>		